



LES SOLUTIONS POUR
**L'AUTONOMIE
À DOMICILE**

*Choisir un Oreiller Ergonomique :
Tableau Comparatif*

www.tousergo.com

0 805 460 400

Service & appel
gratuits

Légende des Positions de Sommeil

(utilisées dans ce tableau comparatif)



SUR LE DOS



**SUR LE CÔTÉ
BRAS SOUS L'OREILLER**



**SUR LE VENTRE AVEC LE BUSTE
ET LA TÊTE SUR L'OREILLER**



**SUR LE CÔTÉ
BRAS LE LONG DU CORPS**









**SUR LE VENTRE AVEC SEULEMENT LA
TÊTE SUR L'OREILLER**

Nos Oreillers Ergonomiques

Oreillers	CLINILAB Oreiller ergonomique cervicales	DERMOFRESH Oreiller ergonomique	CLINILAB Oreiller ergonomique Soft	CLINILAB Oreiller ergonomique excellence	CLINILAB Oreiller ergonomique mémoire de forme
Référence	TE-204	TE-4778	TE-207	TE-208	TE-205
Photo					
Mémoire de forme	Oui	Oui	Oui	Oui	Oui
Garnissage	Mousse viscoélastique à mémoire de forme	Mousse viscoélastique à mémoire de forme	Fibres polyester creuses siliconées et copeaux de mousse viscoélastique à mémoire de forme	Mousse viscoélastique à mémoire de forme	Mousse viscoélastique à mémoire de forme
Confort / Soutien	Souple	- Médium : pour les dormeurs sur le dos - Ferme : pour les dormeurs sur le côté et sur le ventre.	- Souple : sur le dos - Médium : sur le ventre avec le buste et la tête sur l'oreiller ou sur le côté avec bras sous l'oreiller	- Médium : sur le ventre avec seulement la tête sur l'oreiller ; sur le dos ; et sur le côté avec bras le long du corps - Ferme : sur le côté avec bras sous l'oreiller	Souple
Besoin	Soulagement et soutien des cervicales	Permet de soutenir la tête et d'aligner la colonne vertébrale.	Confort de qualité	Adulte & Enfant : allège les points de pression	Soulagement et relaxation des muscles de liaison nuque - épaules
Dimensions	35 x 50 x 11 cm	35 x 60 cm	65 x 65 cm	45 x 70 cm	60 x 43 x 11 x 10 cm
Position(s) de Sommeil Adaptées	Sur le dos	- Sur le dos - Sur le côté, bras sous l'oreiller - Sur le ventre, avec la seulement la tête sur l'oreiller	- Sur le dos - Sur le côté, le bras sous l'oreiller - Sur le ventre, avec le buste et la tête sur l'oreiller	- Sur le dos - Sur le côté, bras le long du corps - Sur le côté, bras sous l'oreiller - Sur le ventre, avec seulement la tête sur l'oreiller	- Sur le dos - Sur le côté, bras sous l'oreiller - Sur le ventre, avec seulement la tête sur l'oreiller

(Voir légende en Page 2)

Nos Oreillers Ergonomiques

Oreillers	CLINILAB Oreiller ergonomique latex	CLINILAB Oreiller ergonomique microfibres	ABLE 2 Oreiller ergonomique Harley	CLINIBED Oreiller ergonomique patient ventilé	DERMOFRESH Oreiller à mémoire de forme	UBIOTEX Oreiller ergonomique Ubio (patient ventilé)
Référence	TE-210	TE-211	TE-4972	TE-2379	TE-4702	TE-4622
Photo						
Mémoire de forme	Non	Non	Non	Non	Oui	Non
Garnissage	Latex d'origine naturelle (hvéa)	Polyester siliconé microfibre	Mousse en polyuréthane	Fibre Polyester et Mousse	Mousse à mémoire de forme à base d'huile de soja	Polyester siliconé microfibre
Confort / Soutien	Ferme	Souple	Ferme	Médium	Au choix : Ferme ou Souple	Souple
Besoin	Soulagement et relaxation des muscles de liaison nuque-épaules	Confort de qualité en toutes positions	Ventilation optimale et posture idéale	Conçu pour les personnes dormant avec un masque respiratoire	Soulage les points de pression cervicaux et favorise la circulation sanguine.	Conçu pour les personnes dormant avec un masque respiratoire
Dimensions	60 x 38 x 14 x 12 cm	50 x 70 cm <u>ou</u> 65 x 65 cm	45 x 32 x 13 cm	80 x 60 cm.	40 x 70 cm ou 40 x 60 cm	53 x 33,5 x 11 cm
Position(s) de Sommeil Adaptées (Voir légende en Page 2)	- Sur le dos - Sur le côté, bras le long du corps	Toutes les positions	Toutes les positions	Toutes les positions	Toutes les positions	Toutes les positions